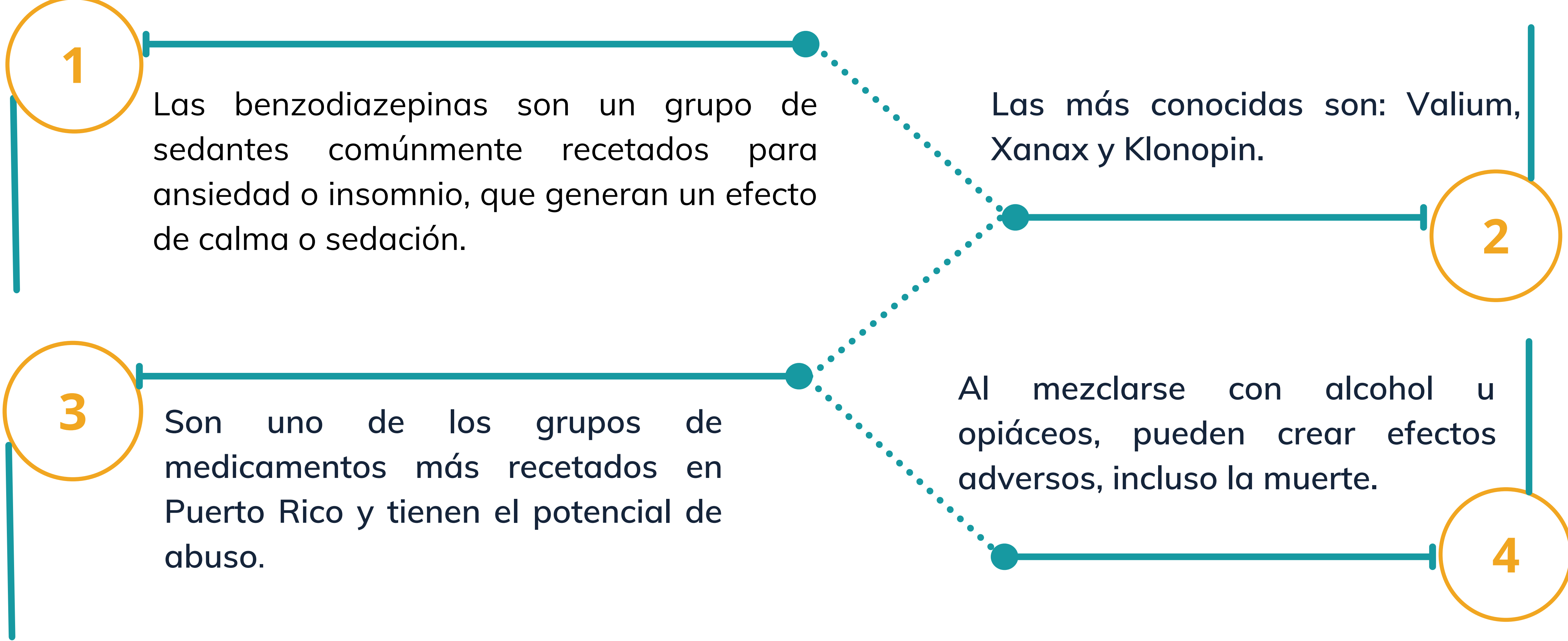


Benzodiazepinas en Puerto Rico

¿Qué nos dicen los datos?



Enero a Marzo 2021

272,143

Personas obtuvieron benzodiazepinas mediante recetas en las farmacias de Puerto Rico.

18%

De los pacientes obtuvieron recetas médicas de benzodiazepinas y opiáceos.

25 a 64 años

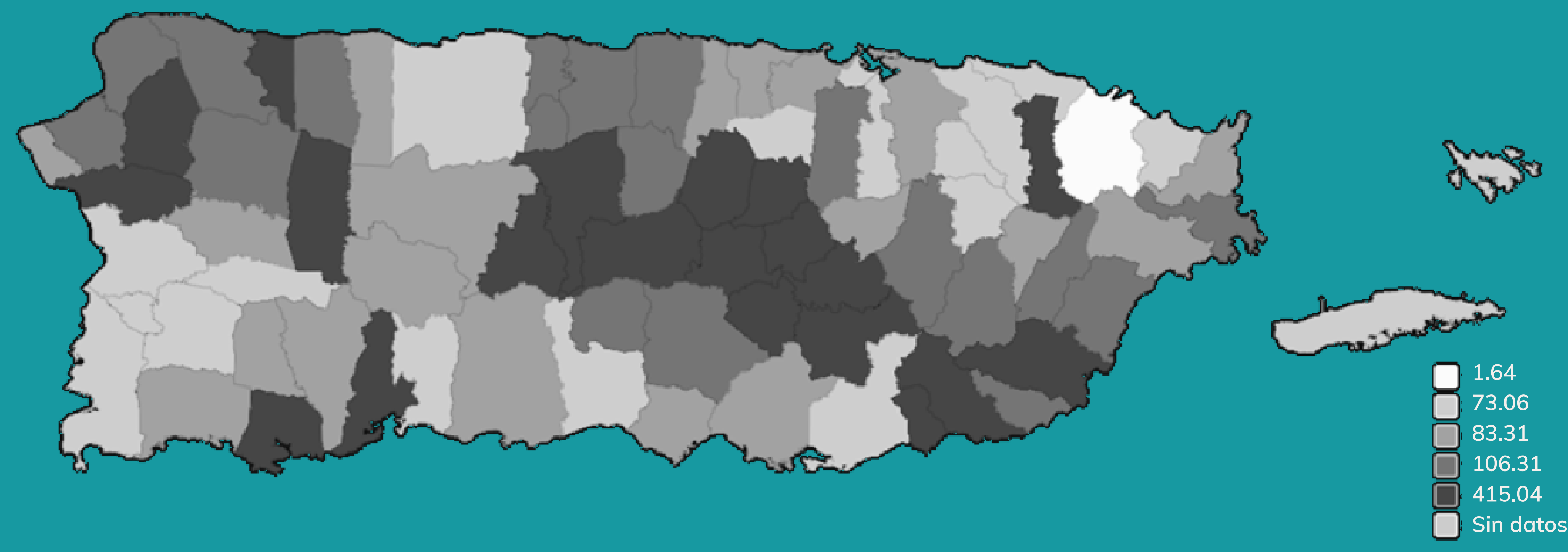
9.3% 10.5%

65 años o más

13% 16.7%

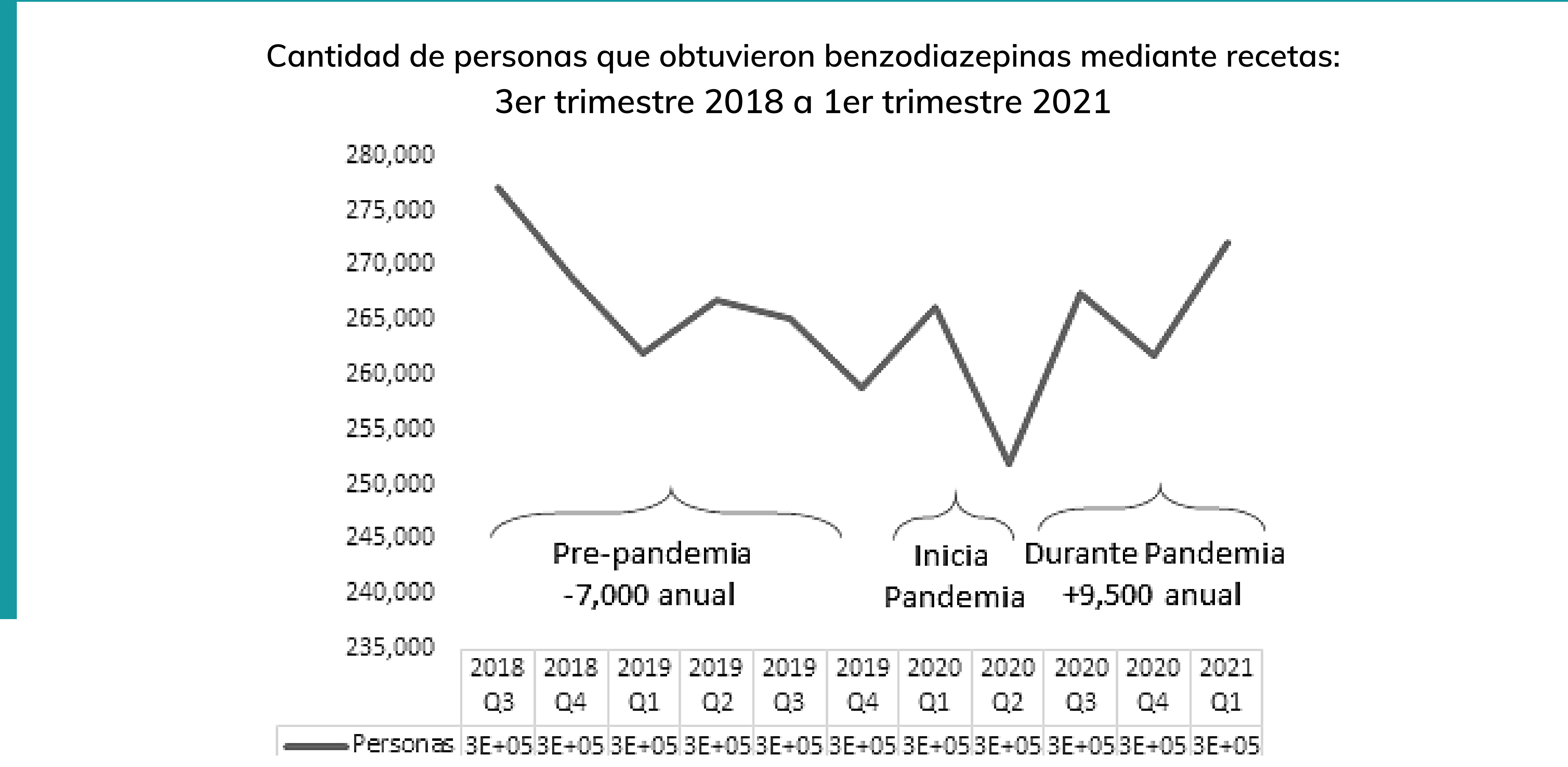
El consumo de benzodiazepinas se concentra en población adulta de 25 años en adelante, siendo los envejecientes la población de más alto consumo.

Personas que obtuvieron benzodiazepinas mediante recetas entre enero a marzo 2021



Las tasas de uso son más altas en la zona montañosa desde Jayuya y Ciales al oeste hasta Cayey en el este. Nótese también bolsillos de altas tasas en los Municipios de Añasco, Moca, Quebradillas, Lares, Guánica, Guayanilla, Canóvanas y los Municipios de la costa sureste Yabucoa y Arroyo.

Prescription Drug Monitoring Program (PDMP), operado por ASSMCA, registra todo medicamento controlado dispensado en farmacias en Puerto Rico.



Previo a la pandemia, la obtención de benzodiazepinas mostró una reducción anual en promedio de unas 7mil personas, sin embargo, esta reducción fue revertida por la pandemia del Covid-19. Luego del 1er trimestre del 2020, ha aumentado en promedio por unas 9,500 personas anualmente.