



Servicios de Salud Mental

El Gobierno de Puerto Rico, en representación y por delegación del pueblo tiene la responsabilidad y la autoridad de establecer la política pública que provea la orientación o guía que rija la organización y funcionamiento de la prestación de servicios para el cuidado de la salud mental.

Esta Administración tiene como misión garantizar el acceso y la calidad de los servicios de tratamiento de salud mental, incluyendo los trastornos por uso de sustancias, que reciben los adultos, niños y adolescentes de Puerto Rico.

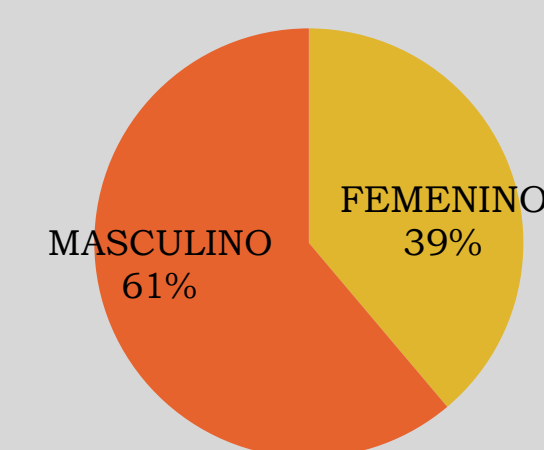
Entre los servicios se destacan los servicios de evaluación y tratamiento ambulatorio, ambulatorio intensivo, hospitalización parcial, salas de emergencias psiquiátricas en funcionamiento continuo las 24 horas, los siete días de la semana, hospitalización para personas que presentan síntomas psiquiátricos agudos.

En el siguiente cartel se incluye el resumen de estadísticas correspondiente a la población de niños, adolescentes y adultos que recibieron servicios de salud mental en la ASSMCA durante el año fiscal 2010-2011.

Distribución por Sexo

El 61% de la clientela atendida en los programas de tratamiento de salud mental fueron hombres, mientras que un 39% fueron mujeres. Es decir, 6 de cada 10 personas que reciben servicios fueron hombres.

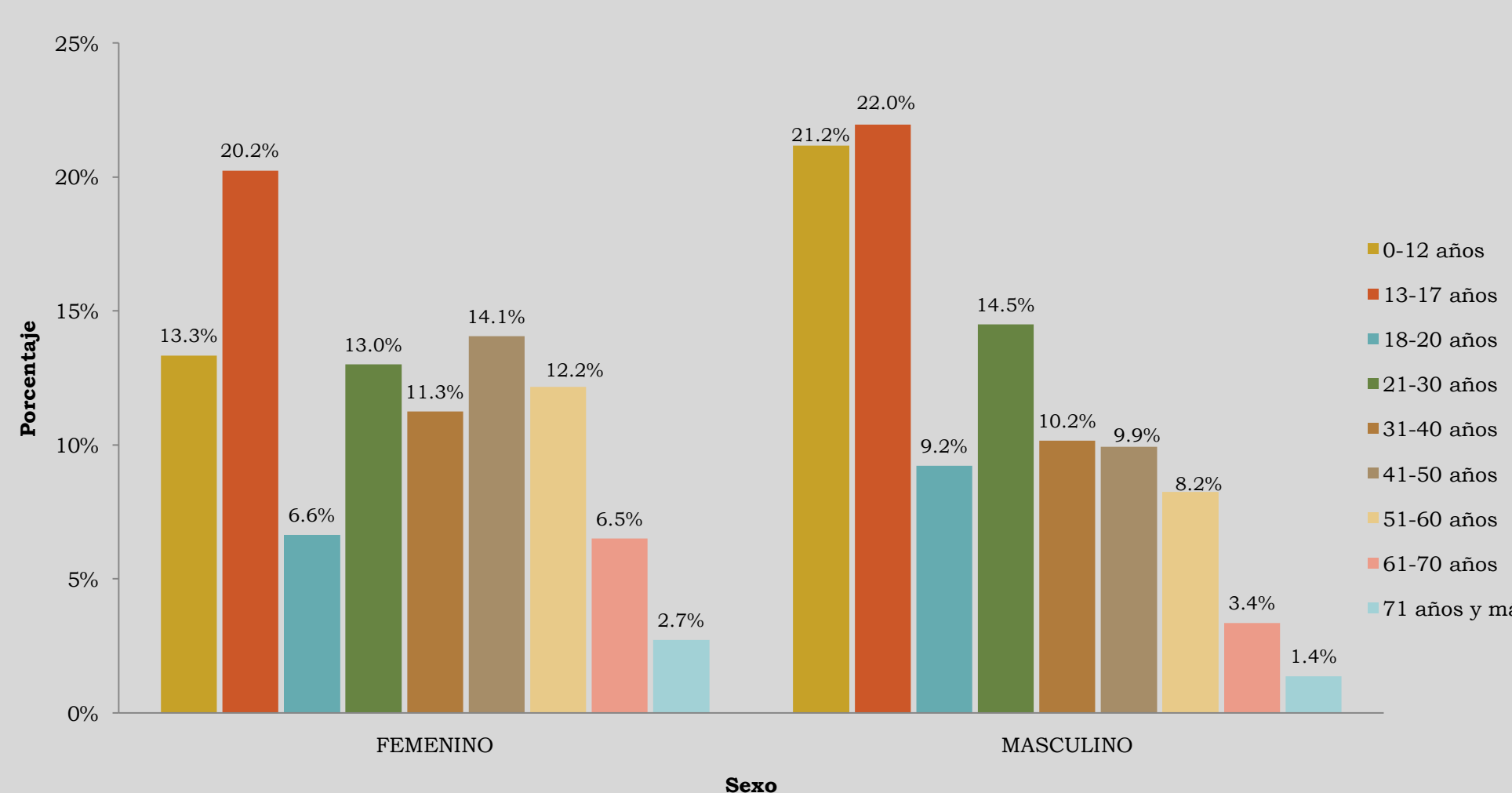
Distribución por Sexo



Grupos de Edad

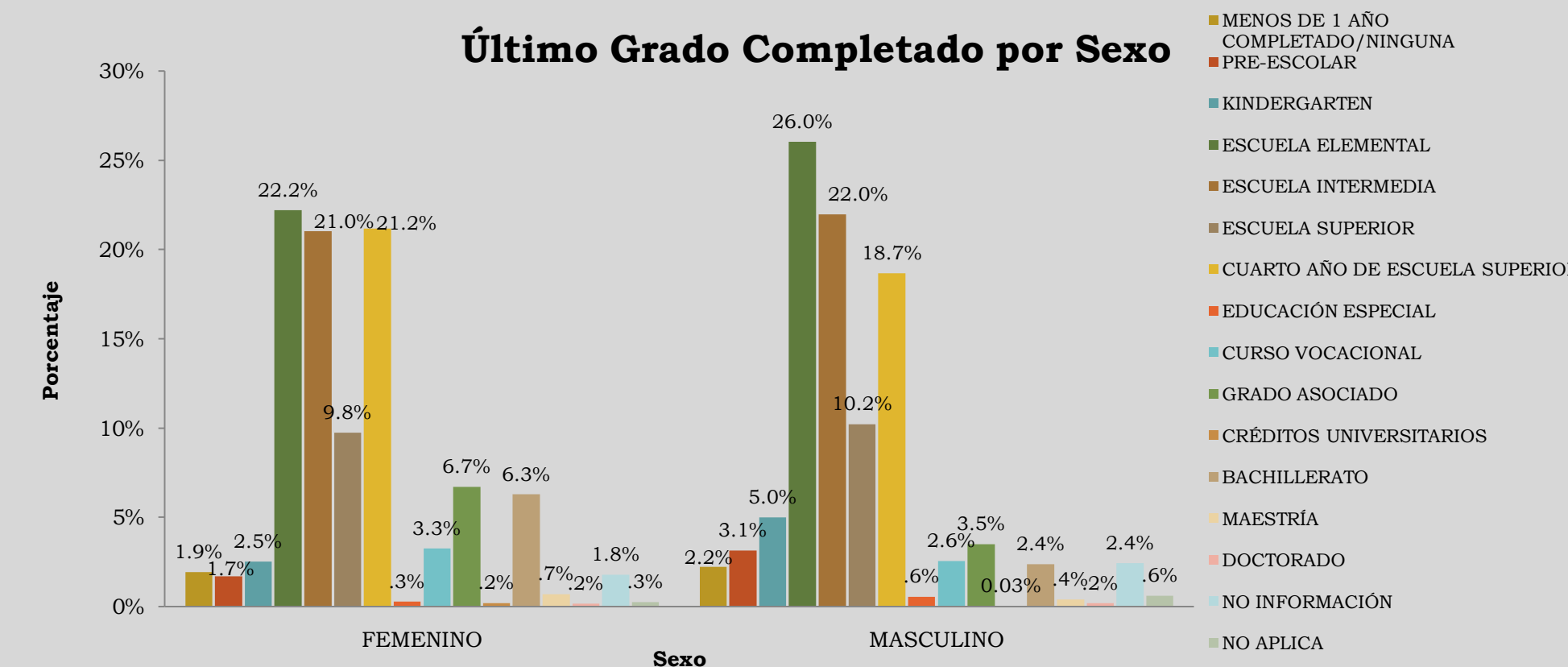
El grupo de edad predominante para ambos sexos es el de 13 a 17 años, con un 20.20% las mujeres y 22.01% los hombres. En la población de mujeres el segundo grupo de edad predominante es el de 41 a 50 años con un 14.11%. Sin embargo, en la población de hombres el segundo grupo de edad predominante es el de 0 a 24 años.

Grupos de Edad por Sexo



Último Grado Completado

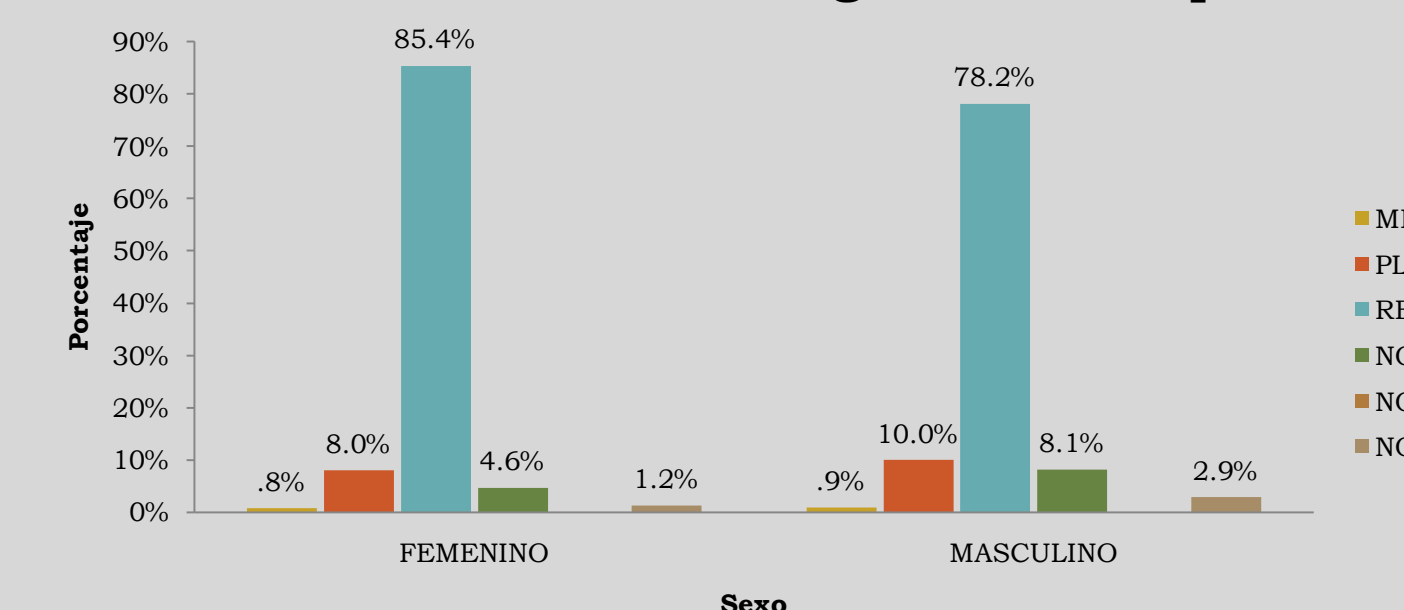
Aproximadamente, 2 de cada 10 participantes de servicios de salud mental completaron escuela elemental al momento de la admisión. En el grupo de la féminas el 21.2% de estas completó el duodécimo grado de escuela superior así como el 18.7% de los hombres.



Seguro de Salud

La gran mayoría de los recipientes de servicios de salud mental en la ASSMCA son beneficiarios del plan de salud del gobierno Mi Salud. En la población de mujeres el 4.6% no tenía plan de salud mientras recibió servicios en la ASSMCA al igual que el 8.1% de los hombres.

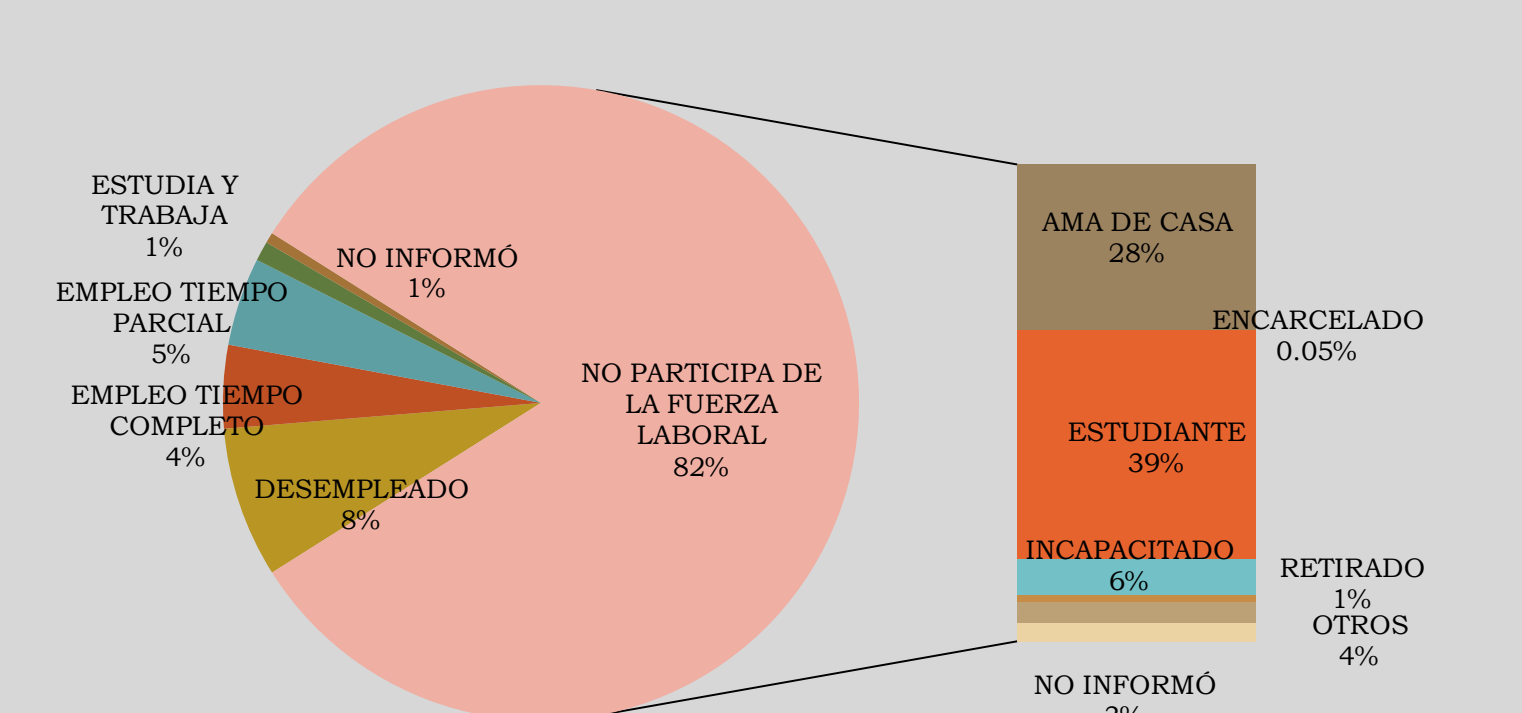
Seguro de Salud por Sexo



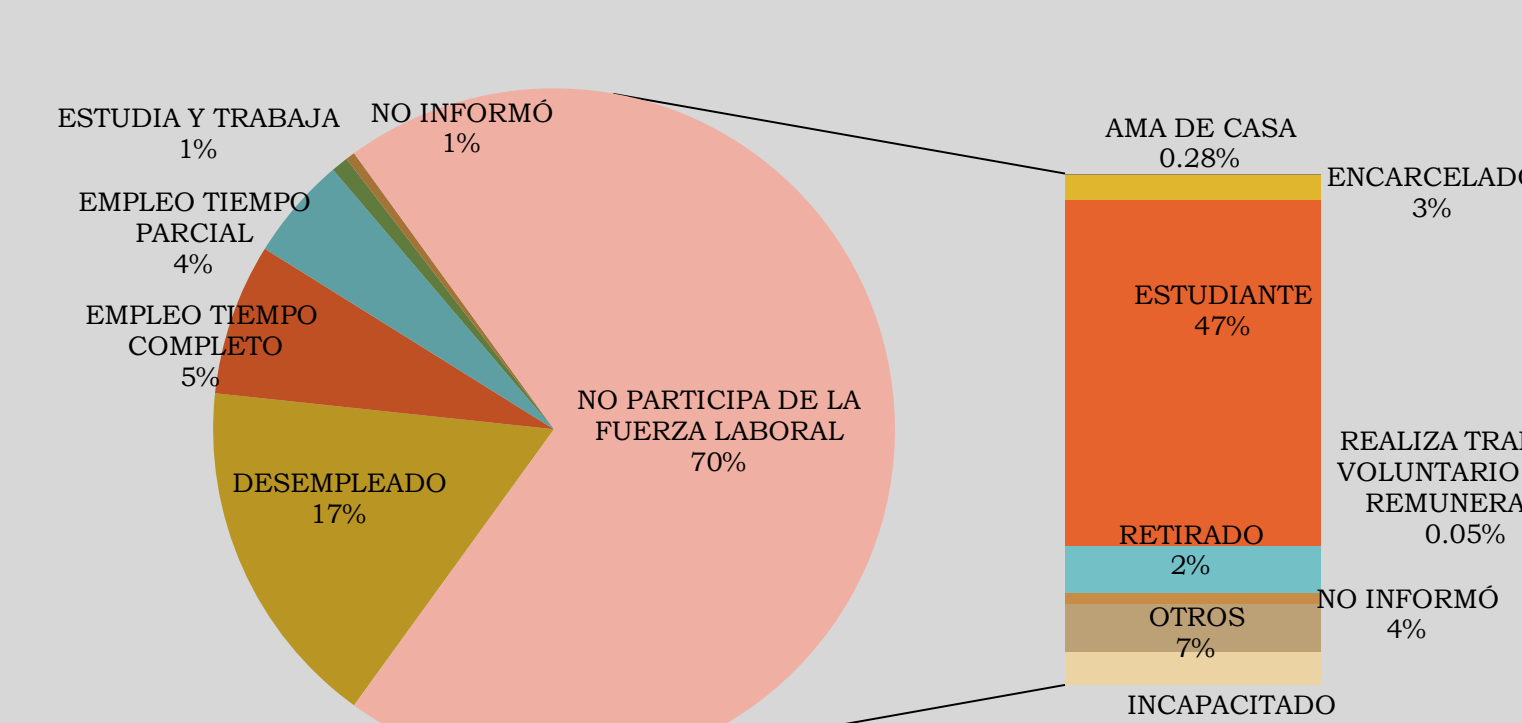
Condición Laboral

El 82.2% de las mujeres y el 70.4% de los hombres no participan de la fuerza laboral. Sólo el 8.7% de las mujeres y 11.9% participan en la fuerza laboral, ya sea mediante empleo a tiempo parcial o tiempo completo. De aquellas mujeres que no participan de la fuerza laboral un 39% son estudiantes, 28% amas de casa y un 6% incapacitadas. De la población de hombres atendidos que no participaron de la fuerza laboral el 47% de estos son estudiantes y un 6% incapacitadas.

Condición Laboral - Fémimas



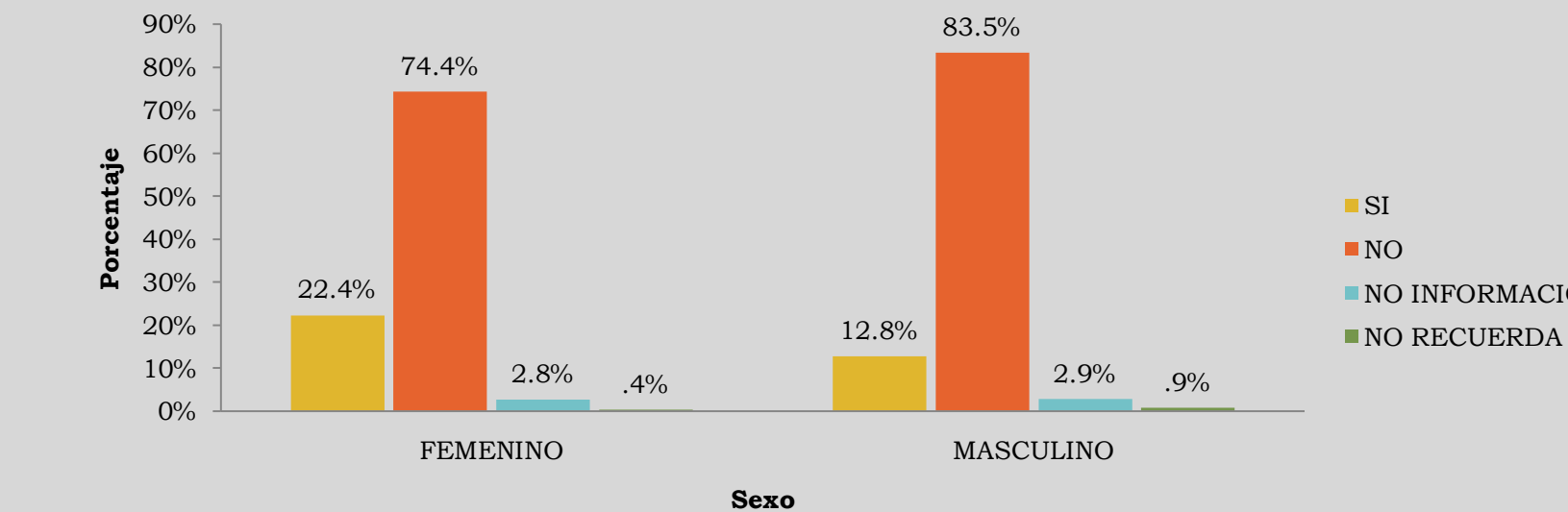
Condición Laboral - Varones



Víctima de Maltrato

De las personas atendidas en el pasado año fiscal, el 22.4% de las mujeres y el 12.8% de los hombres informaron haber sido víctimas de algún tipo de maltrato. Mucho más de la mitad de personas atendidas no reportaron haber sido víctimas de maltrato.

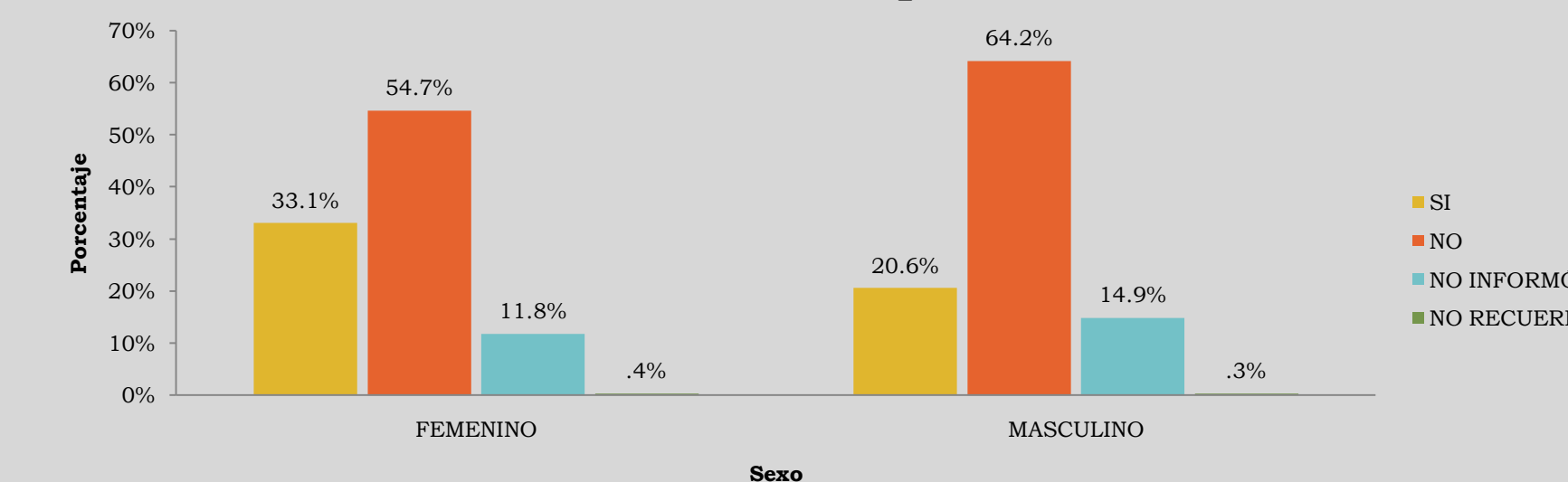
Víctima de Maltrato por Sexo



Historial de Ideas Suicidas

Una tercera parte de las féminas atendidas informaron tener historial de ideas suicidas al momento de la admisión a tratamiento. Mientras que un 20.6% de los hombres así lo informó.

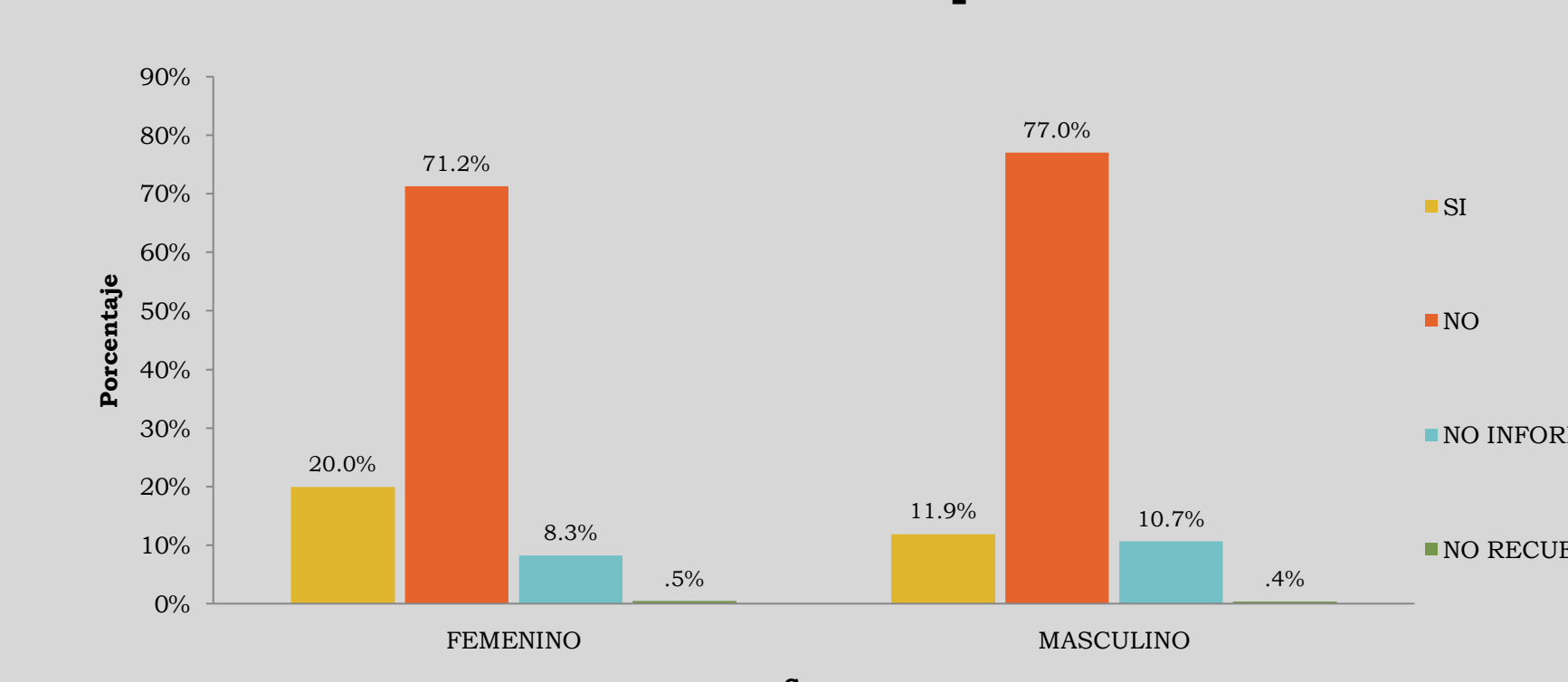
Ideas Suicidas por Sexo



Historial de Intentos Suicidas

Un 20.0% de las mujeres atendidas informaron tener historial de intentos suicidas, 8.1% más que la población de hombres.

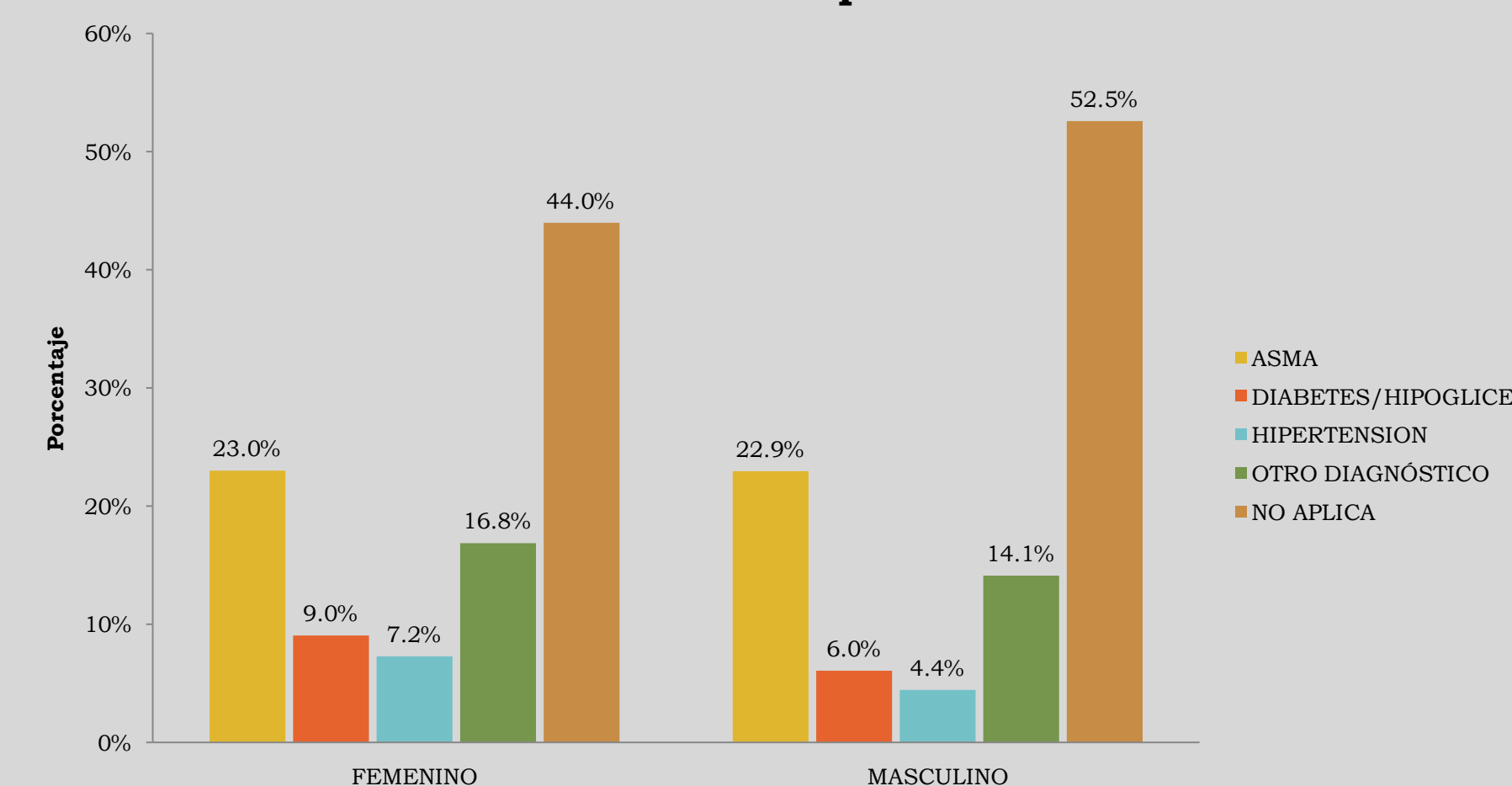
Intentos Suicidas por Sexo



Salud Física

Según los datos recopilados, aproximadamente el 23.0% de las mujeres y hombres atendidos padecen de asma. Diabetes o Hipoglucemia, es la segunda condición de mayor prevalencia con un 9.0% las mujeres y un 6.0% los hombres. Sin embargo, la mayor parte de los atendidos no han sido diagnosticados con alguna condición de salud física.

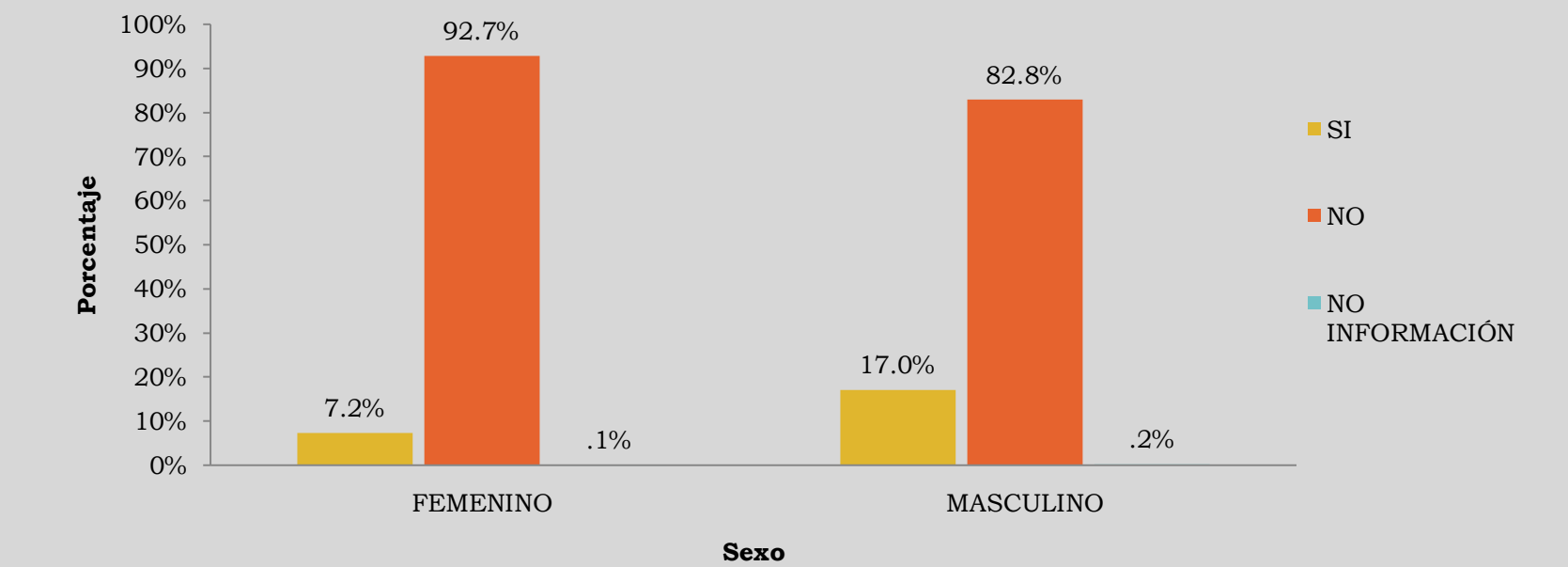
Salud Física por Sexo



Diagnóstico Dual

La gran mayoría de los recipientes de servicios de salud mental en la ASSMCA no tienen reporte de diagnóstico dual. Por lo tanto, sólo el 7.2% de las mujeres y el 17.0% de los hombres tienen documentado el diagnóstico dual en el perfil de admisión a tratamiento.

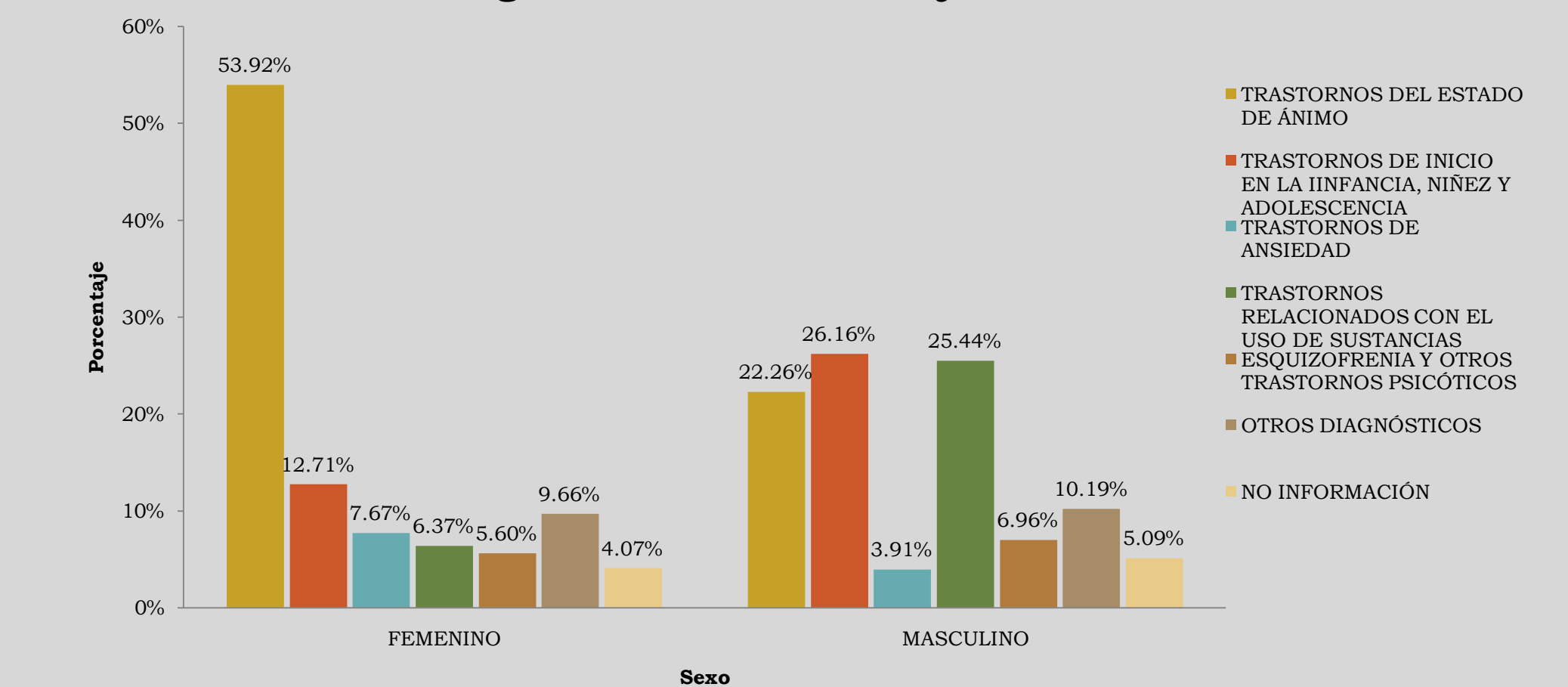
Diagnóstico Dual por Sexo



Diagnóstico Primario del Eje I-DSMIV

El diagnóstico primario del Eje I del DSMIV se clasificó en 6 categorías. La mayoría de las mujeres atendidas fueron diagnósticas con algún trastorno del estado de ánimo al momento de la admisión a tratamiento. Sin embargo, en la población de hombres el 26.16% de estos fue diagnosticado con algún trastorno de inicio en la infancia, niñez y adolescencia.

Diagnóstico Primario del Eje I-DSMIV



Información de Contacto

Administración de Servicios de Salud Mental y Contra la Adicción
Oficina de Planificación
Equipo de Estadísticas y Análisis de Datos

Carr. No.2 Km 8.2
Bo. Juan Sánchez
Antiguo Hospital Mepsi Center
P.O. Box 607087 Bayamón, P.R. 00960-7087
Teléfono: (787) 763-7575
Línea PAS : 1 (800) 981-0023
www.assmca.pr.gov